



**2007**

---

**Lovassy László Gimnázium**


**Az Önök iskolájára vonatkozó egyedi adatok  
táblázatokban és grafikonokon**

**10. évfolyam  
szövegértés**

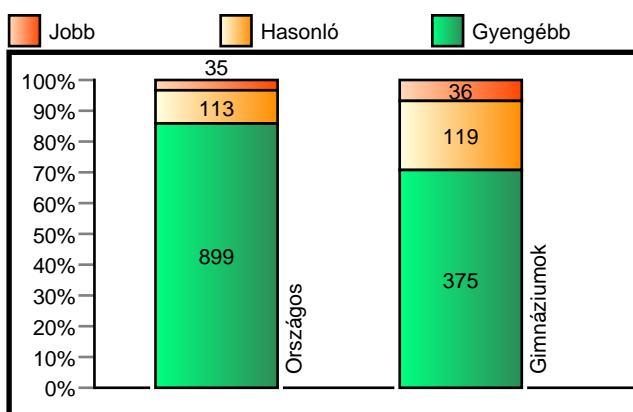


Az Önök iskolájának átlageredménye szövegértésb I a többi iskola eredményeihez viszonyítva

### Az iskolák átlageredményeinek összehasonlítása



### A szignifikánsan jobban, hasonlóan, illetve gyengébben teljesít iskolák száma és aránya

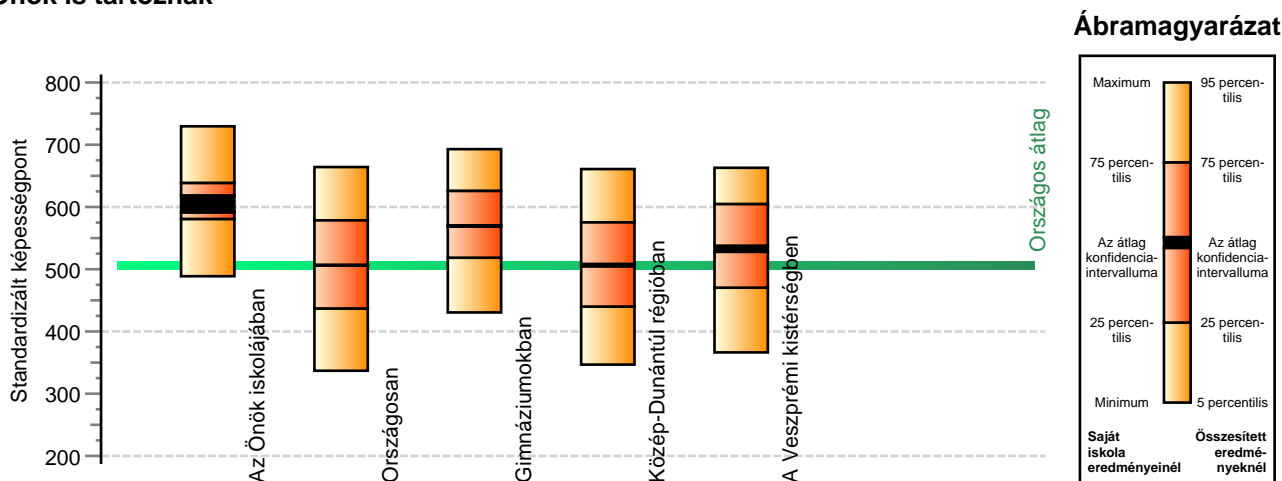


### Átlageredmények és konfidencia-intervallumok

Országos átlag	506	(506; 507)	<b>Az Önök átlaga</b>	<b>605</b>	(591; 618)
Gimnáziumok átlaga	570	(569; 570)			
Szakközépiskolák átlaga	500	(499; 501)			
Szakiskolák átlaga	398	(397; 400)			

## A tanulók képességeloszlásának néhány jellemzője szövegértésben I

### A tanulók képességeloszlása az Önök iskolájában és azokban a részpopulációkban, amelyekbe Önök is tartoznak



A tanulók képességeloszlása az egyes részpopulációkban						
	Minimum	25 percent.	Átlag (konf. int.)	75 percent.	Maximum	
<b>Az Önök iskolájában</b>	<b>489</b>	<b>581</b>	<b>605 (591; 618)</b>	<b>638</b>	<b>730</b>	
	5 percentilis	25 percent.	Átlag (konf. int.)	75 percent.	95 percent.	
Országosan	337	437	506 (506; 507)	578	664	
Gimnáziumokban	431	518	570 (569; 570)	626	693	
Közép-Dunántúl régióban	347	440	506 (505; 508)	575	661	
A Veszprémi kistérségben	366	470	533 (528; 537)	605	663	

Standardizált képességek szövegértés I iskolatípusonként

A tanulók eredményei a gimnáziumokban és az Önök gimnáziumaiban

