



2007

Lovassy László Gimnázium

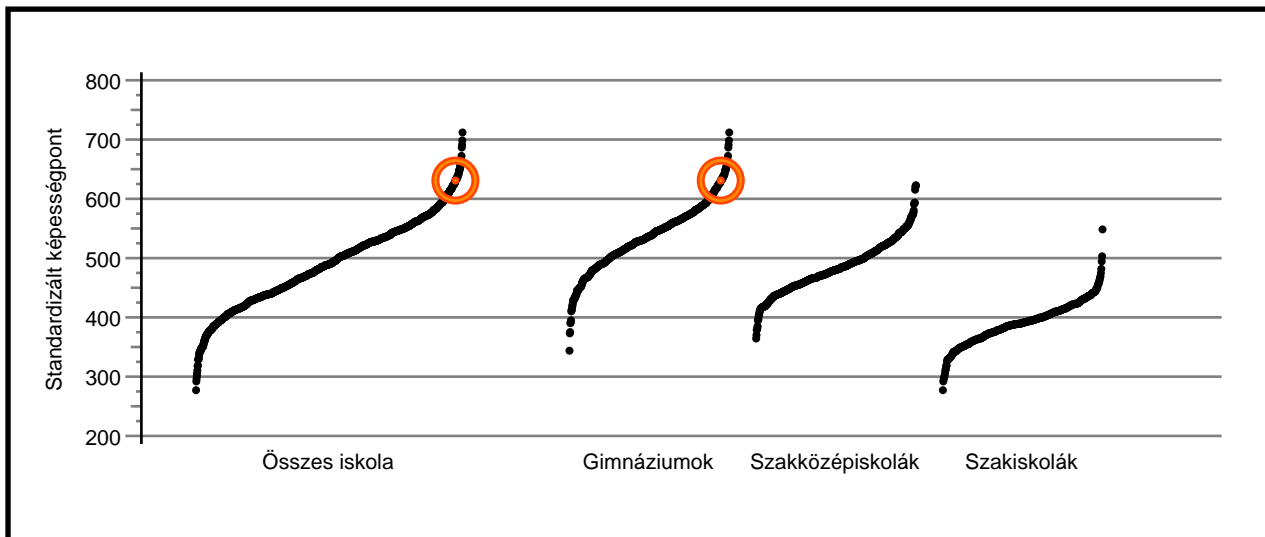
**Az Önök iskolájára vonatkozó egyedi adatok
táblázatokban és grafikonokon**

***10. évfolyam
matematika***

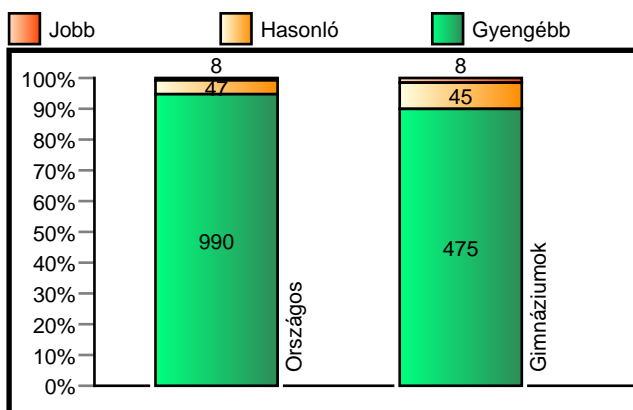


Az Önök iskolájának átlageredménye matematikából a többi iskola eredményeihez viszonyítva

Az iskolák átlageredményeinek összehasonlítása



A szignifikánsan jobban, hasonlóan, illetve gyengébben teljesít iskolák száma és aránya

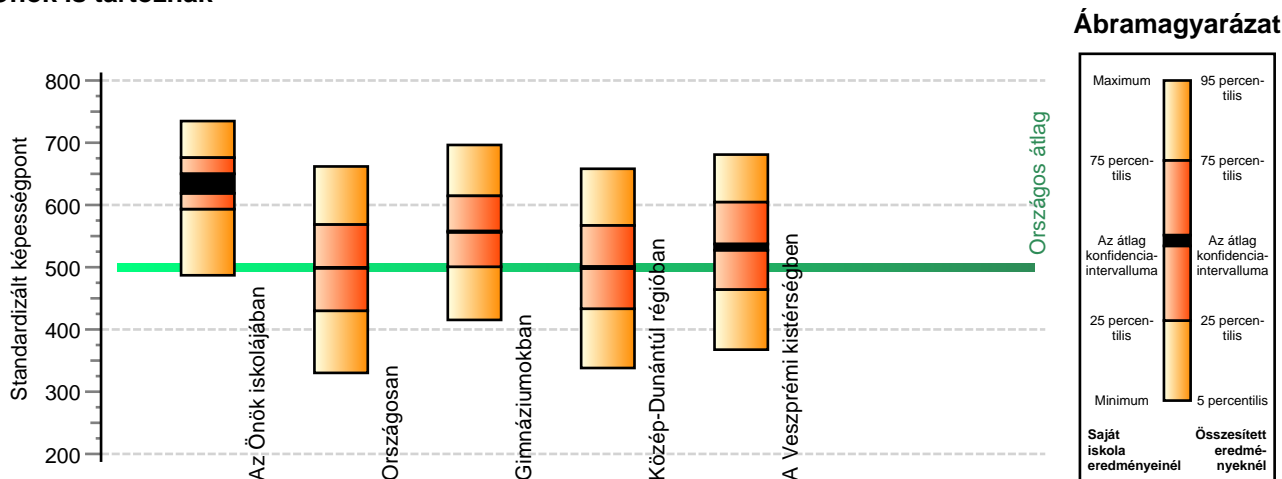


Átlageredmények és konfidencia-intervallumok

| | | | | | |
|-------------------------|-----|------------|-----------------------|------------|------------|
| Országos átlag | 499 | (498; 500) | Az Önök átlaga | 633 | (619; 650) |
| Gimnáziumok átlaga | 557 | (556; 558) | | | |
| Szakközépiskolák átlaga | 495 | (494; 496) | | | |
| Szakiskolák átlaga | 396 | (395; 398) | | | |

A tanulók képességeloszlásának néhány jellemzője matematikából

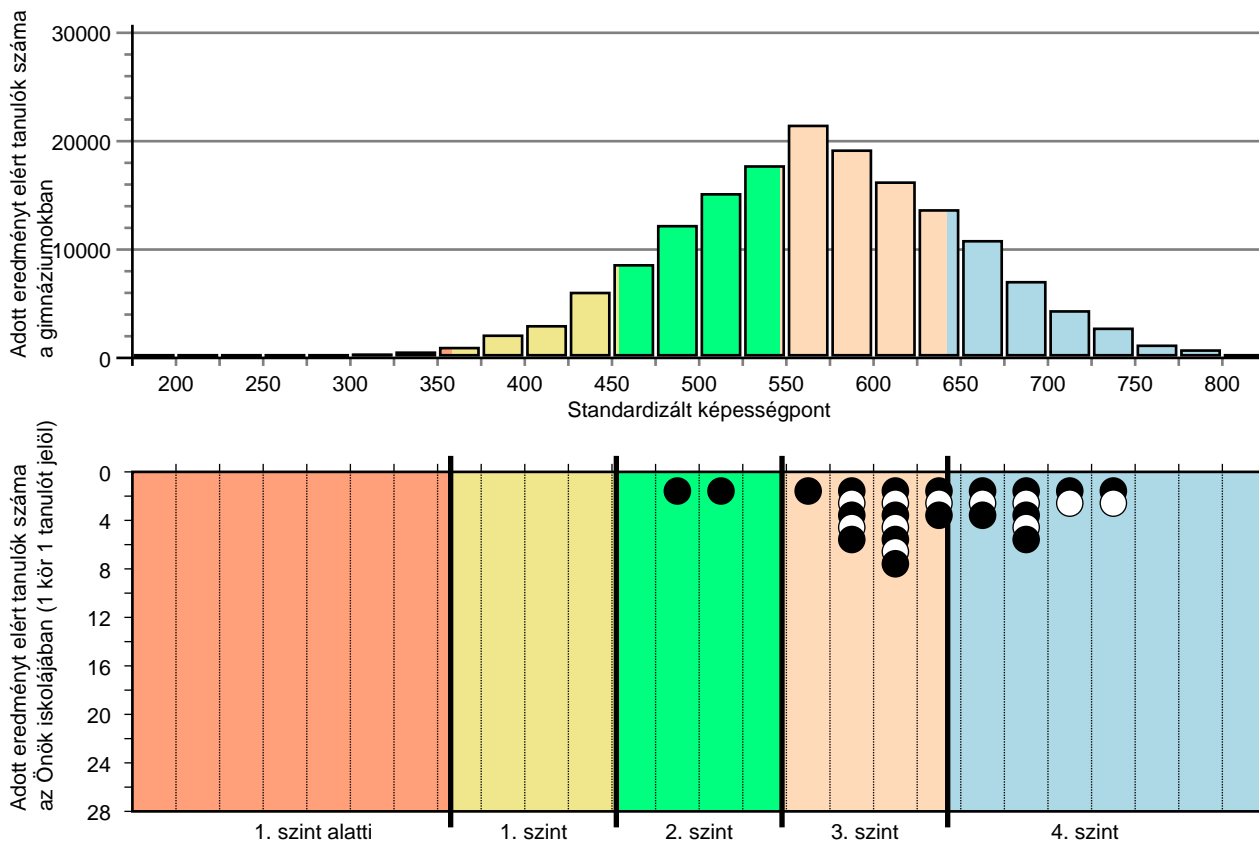
A tanulók képességeloszlása az Önök iskolájában és azokban a részpopulációkban, amelyekbe Önök is tartoznak



| A tanulók képességeloszlása az egyes részpopulációkban | | | | | | |
|--|---------------|-------------|-----------------------|-------------|-------------|--|
| | Minimum | 25 percent. | Átlag (konf. int.) | 75 percent. | Maximum | |
| Az Önök iskolájában | 487 | 593 | 633 (619; 650) | 676 | 735 | |
| | 5 percentilis | 25 percent. | Átlag (konf. int.) | 75 percent. | 95 percent. | |
| Országosan | 330 | 430 | 499 (498; 500) | 568 | 662 | |
| Gimnáziumokban | 415 | 501 | 557 (556; 558) | 615 | 696 | |
| Közép-Dunántúl régióban | 338 | 433 | 500 (498; 501) | 567 | 658 | |
| A Veszprémi kistérségben | 368 | 464 | 533 (527; 537) | 604 | 681 | |

Standardizált képességek matematikából iskolatípusonként

A tanulók eredményei a gimnáziumokban és az Önök gimnáziumaiban



A tanulók képességszintek szerinti százalékos megoszlása a gimnáziumokban és az Önök gimnáziumaiban

