



FIT-jelentés :: 2011

Telephelyi jelentés

Összefoglalás

Lovassy László Gimnázium Lovassy-László-Gymnasium

8200 Veszprém, Cserhát Itp. 11.

OM azonosító: 037169

Telephely kódja: 001



NEMZETI ERŐFORRÁS MINISZTERIUM



Közoktatási Mérési
Értékelési Osztály



Oktatási Hivatal

Összefoglalás

A telephely létszámadatai

Évfolyam	Képzési forma	Tanulók száma			
		Összesen	A jelentésben szereplők	CSH-indexszel rendelkezők	A 2009-es eredménnyel is rendelkezők
10.	4 évfolyamos gimnázium	128	121	91	118

Piros szín jelzi, ha valamely évfolyamon és képzési formában a telephely CSH-indexe vagy a 2009-es eredmények alapján a várható eredmény nem becsülhető megbízhatóan.

Átlageredmények

Mérési terület	Évfolyam	Képzési forma	Átlageredmény (megbízhatósági tartomány)					
			A telephelyen	Országos	Az első viszonyítási csoport		A második viszonyítási csoport	
					Neve	Eredménye	Neve	Eredménye
Matematika	10.	4 évf. gimn.	1952 (1934;1971)	1635 😊 (1634;1636)	4 évf. gimn.	1724 😊 (1722;1725)	Nagy 4 évf. gimn.	1753 😊 (1751;1754)
Szövegértés	10.	4 évf. gimn.	1864 (1850;1875)	1617 😊 (1616;1618)	4 évf. gimn.	1723 😊 (1722;1725)	Nagy 4 évf. gimn.	1752 😊 (1750;1754)

- 😊 A telephely eredményénél szignifikánsan alacsonyabb az adott érték
- ☹️ A telephely eredménye nem különbözik szignifikánsan az adott értéktől
- 🔴 A telephely eredményénél szignifikánsan magasabb az adott érték

A telephely eredménye a tanulók CSH-indexének tükrében

Mérési terület	Évfolyam	Képzési forma	A tényleges eredmény a várhatóhoz képest	
			Országos regresszió alapján	A megfelelő képzési forma/településtípus telephelyeire illesztett regresszió alapján
Matematika	10.	4 évf. gimn.	-	-
Szövegértés	10.	4 évf. gimn.	-	-







- 😊 A telephely eredménye szignifikánsan magasabb a várhatónál
- ☹️ A telephely eredménye nem különbözik szignifikánsan a várhatótól
- 🔴 A telephely eredménye szignifikánsan gyengébb a várhatónál

A telephely eredménye a tanulók korábbi eredményének tükrében

Mérési terület	Évfolyam	Képzési forma	A tényleges eredmény a várhatóhoz képest	
			Országos regresszió alapján	A megfelelő képzési forma/településtípus telephelyeire illesztett regresszió alapján
Matematika	10.	4 évf. gimn.	☹️	😊
Szövegértés	10.	4 évf. gimn.	☹️	☹️

- 😊 A telephely eredménye szignifikánsan magasabb a várhatónál
- ☹️ A telephely eredménye nem különbözik szignifikánsan a várhatótól
- 🔴 A telephely eredménye szignifikánsan gyengébb a várhatónál

A telephely eredménye az eddigi kompetenciamérésekben

Mérési terület	Évfolyam	Képzési forma	Átlageredmény (megbízhatósági tartomány)			
			2011	2010	2009	2008
Matematika	10.	4 évf. gimn.	1952 (1934;1971)	 1966 (1946;1983)	 1930 (1908;1944)	 1935 (1920;1950)
Szövegértés	10.	4 évf. gimn.	1864 (1850;1875)	 1893 (1878;1907)	 1853 (1836;1867)	 1833 (1821;1843)



A 2011. évi eredmény az adott év eredményénél szignifikánsan magasabb



A telephely 2011. évi eredménye nem különbözik szignifikánsan az adott év eredményétől



A 2011. évi eredmény az adott év eredményénél szignifikánsan gyengébb

Az alapszintet el nem érő tanulók aránya

Mérési terület	Évfolyam	Képzési forma	Alapszint	Az alapszint alatt teljesítő tanulók aránya (%)		
				A telephelyen	Országosan	A megfelelő képzési típusban/település-típusban
Matematika	10.	4 évf. gimn.	4. képességi szint	0,8	37,5	18,8
Szövegértés	10.	4 évf. gimn.	4. képességi szint	0	25,4	7,4